



TUTORÍA ACADÉMICA

Cómo elaborar un resumen

PROF. CATHERINE FLORES VEGA



OBJETIVO DEL TALLER

Potenciar las competencias de los estudiantes y su rendimiento académico, enfocado específicamente en los conocimientos de textos académicos, esenciales para su desarrollo universitario

EL RESUMEN

¿QUÉ ES Y CUÁL ES SU PROPÓSITO?

El resumen es un texto en el cual se condensan las ideas más importantes de otro texto. De esta forma, se pueden resumir textos orales, escritos o audiovisuales. Se debe realizar con las propias palabras del escritor (parafrasear). También debe haber claridad, precisión y objetividad. Es decir, en un resumen no se plantean puntos de vista personales. En el contexto académico el resumen es utilizado para dar cuenta de la comprensión de un texto y es una herramienta muy útil para estudiar, realizar trabajos y preparar exposiciones.



ALGUNOS TIPOS DE RESUMEN



Informativo

Da cuenta del texto original incluyendo las ideas más importantes de este. Su extensión usualmente es entre 100 y 200 palabras.



Descriptivo

Además de dar a conocer de qué se trata el texto original, explica su estructura.



Abstract

Se ubica al inicio de un artículo científico y que da cuenta del contenido esencial de este.

PASOS PREVIOS A LA ESCRITURA

- 1. Leer el texto que se va a resumir.
- 2. Identificar la idea general del texto y luego, las ideas más importantes en cada uno de los párrafos. Omitir información poco relevante o repetitiva.
- 3. Organizar las ideas del texto leído, para ello se puede elaborar un organizador gráfico que ayude a relacionar los planteamientos propuestos en el texto original.
- 4. Escribir las ideas identificadas y organizadas en los pasos anteriores, siguiendo una estructura de párrafos.

RECOMENDACIONES

- Organizar las ideas del resumen iniciando con las más relevantes hasta las menos importantes.
- No copiar de manera literal ideas propias del libro, artículo o película que estás resumiendo.
- **Asegurarse de que el escrito no sea más extenso que el texto original.**
- Planear, escribir, revisar y editar el texto pues de esta forma se tendrá un producto de calidad.

¿PARA QUÉ SIRVE EL RESUMEN DE UN TEXTO EN EL MARCO DE LA CARRERA?

El resumen de un texto es una herramienta de aprendizaje que te ayudará a facilitar la comprensión de los contenidos, revisados en los distintos cursos de la carrera, por medio de la síntesis de la información que entregan los textos que el profesor (a) asigna para leer en cada sesión. Estos textos funcionan como el apoyo principal para el docente en sus clases, pues transportan el contenido teórico en que se basa la asignatura.

¿CUÁL ES LA ESTRUCTURA DEL RESUMEN?

Introducción

Presenta el tema y el propósito del autor del texto que se resume

Desarrollo

Explica los temas centrales del texto original.

Conclusión

Ofrece una síntesis de los contenidos tratados en el resumen.

Pasos a seguir para leer un capítulo de un libro con el fin de construir un resumen

- **PASO 1** Fíjate en el título y autor (a) del capítulo. Ello te ayudará a conocer la temática del texto y a entender el contexto en que fue escrito el capítulo. Ello lo podrás averiguar por ejemplo, al investigar sobre el autor (quién es, cuál es su profesión, a qué temáticas ha dirigido su investigación anterior, en qué año escribió el capítulo, en qué libro está publicado, etc.). De esta manera, podrás construir el contexto de producción en que fue escrito el capítulo con el fin de comprender, de manera más fácil, la información que entregará luego el capítulo.

Pasos a seguir para leer un capítulo de un libro con el fin de construir un resumen


- **PASO 2** Revisar el índice del libro en busca de una organización central. Esta te permitirá identificar la función del capítulo en la estructura global del libro
- **PASO 3** Leer el prefacio, prólogo o introducción del libro, con el objetivo de identificar el propósito del autor del libro al escribir o incluir ese capítulo.

Revisar los posibles subtítulos o secciones del capítulo, sus tablas, cuadros, imágenes o gráficos, etc., ya que estos rescatan conceptos clave del capítulo para definirlos y/o relacionarlos.

Pasos a seguir para leer un capítulo de un libro con el fin de construir un resumen

- **PASO 4** Lee el texto y al margen de cada párrafo escribe la idea principal de este. Para construirla, puedes realizarte la siguiente pregunta: ¿Cuál es el objetivo comunicativo del autor al construir este párrafo? Por ej.: Explicar cómo afectan las distintas percepciones de los problemas de salud a la planificación sanitaria.
- **PASO 5** Una vez que hayas realizado los pasos anteriores, podrás construir una síntesis de las ideas del resumen al preguntarte ¿Es posible jerarquizar y relacionar los contenidos revisados en el capítulo? ¿Puede construir una frase que refleje el contenido global del resumen que construirás del capítulo?

PASOS A SEGUIR PARA ESCRIBIR EL RESUMEN DE UN CAPÍTULO DE UN LIBRO



Paso uno:

Presentar el propósito del autor del texto que se resume por medio de una oración simple¹. Por ejemplo: El objetivo del autor de este texto es explicar las actividades básicas de los seres humanos.

Paso dos:

Agrupar y categorizar las ideas principales de cada párrafo, según las características que compartan por medio de hiperónimos (palabras que engloben conceptos específicos)

Paso tres:

Ordenar el texto por medio de marcadores discursivos de tiempo para explicar los procesos que realiza el autor del texto original. Por ejemplo: En primer lugar, el autor define y caracteriza.

Paso Cuatro:

Explicar los procesos que realiza el autor. Para ello, puedes relacionar las ideas por medio de conectores

PASO CINCO

sintetiza las ideas principales de cada párrafo y comienza a escribir tu resumen de acuerdo a la estructura presentada en el apartado III de la guía.

REVISA TU RESUMEN

Verifica si cada etapa del resumen cumple su función convencional. Con el fin de cumplir este propósito, lee tu resumen y, luego, responde las preguntas que se presentan a continuación.



Introducción

¿Presenta el tema del resumen de manera sintética por medio de una oración simple? ¿Da cuenta del propósito comunicativo del autor del artículo sin dejar ver la subjetividad del autor (a) del resumen?

REVISA TU RESUMEN

Verifica si cada etapa del resumen cumple su función convencional. Con el fin de cumplir este propósito, lee tu resumen y, luego, responde las preguntas que se presentan a continuación.



Desarrollo

¿Explica los temas más importantes del artículo?
¿Estos temas de desarrollan a partir de una idea principal por párrafo?


REVISA TU RESUMEN

Verifica si cada etapa del resumen cumple su función convencional. Con el fin de cumplir este propósito, lee tu resumen y, luego, responde las preguntas que se presentan a continuación.



Conclusión

¿Deja ver una síntesis de los contenidos tratados en el resumen de manera objetiva? ¿La síntesis es una parafraseo de las ideas dichas por el autor del artículo?



¿CONSULTAS?

EN CASO DE REQUERIR APOYO PERSONALIZADO

Pueden escribir a mi correo:
prof.catherineflores@gmail.com

